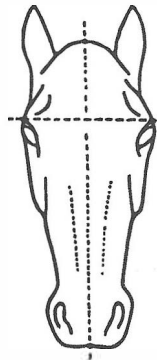
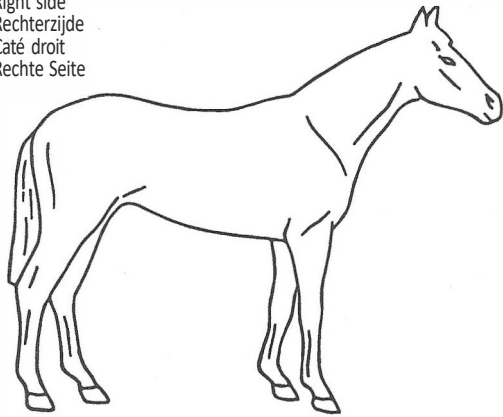


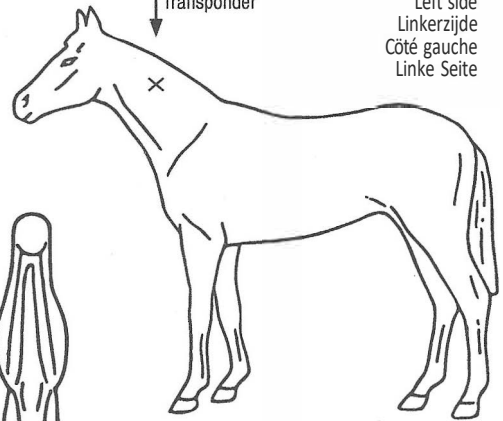
Right side
Rechterzijde
Côté droit
Rechte Seite



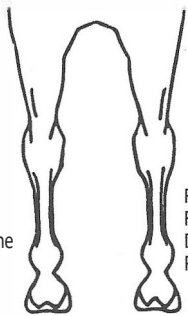
Facial markings
Aftekeningen hoofd
Visage
Abzeichen Kopf

Transponder

Left side
Linkerzijde
Côté gauche
Linke Seite



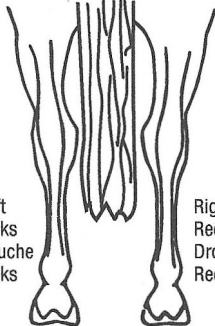
Left
Links
Gauche
Links



Right
Rechts
Droit
Rechts

Forelegs - rear view
Voorbenen - achteraanzicht
Antérieurs - vue postérieure
Vorderbeine - Ansicht von hinten

Left
Links
Gauche
Links

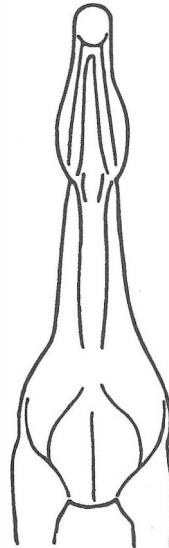


Right
Rechts
Droit
Rechts

Hindlegs - rear view
Achterbenen - achteraanzicht
Postérieurs - vue postérieure
Hintenbeine - Ansicht von hinten



Muzzle
Mond
Nez
Maul



Neck - under side
Hals - onderaanzicht
Encolure - vue inférieure
Hals - Ansicht von unten

0 Written description should be typed or written in black capitals

8 Written description and diagram should agree

€) All white markings should be hatched in red

0 Whorls must be shown thus 'x' and described below in detail

0 All identifying features should be marked - a minimum of five are required

*Name		*Date of birth		Sex	D Male D Female
Colour		Date of examination		Was this animal identified as a foal when still on its dam?	O ves O No
*Sire (PERE)			*Dam (MERE)		

*These items are based on information supplied by the owner or his / her agent

Head (tete)	
L.F. (A.G.)	
R.F. (A.D.)	
L.H. (P.G.)	
R.H. (P.D.)	
Body (corps)	
Markings (Marques acquises)	
Chip number	Please add microchip barcode here
	Signature*
	Stamp

*Signature and stamp of the veterinarian or qualified person or competent authority / Signature et cachet du vétérinaire ou de la personne qualifiée ou de l'autorité compétente.

AANVRAAGFORMULIER PASPOORT FALABELLA

Graag volledig invullen, onvolledige aanvragen kunnen we helaas niet in behandeling nemen.

Binnen **7 dagen** na ondertekening opsturen naar stamboeksecretariaat.

Plak hier 1 barcodesticker en bevestig overige stickers met een nietje aan dit document.

Naam Falabella:

Gegevens aanvrager (eigenaar/houder)

Naam:	
Voor naam:	
Adres:	
Postcode en Woonplaats:	
Land:	
Tel. Nr.:	
(Eventueel) lidnummer:	

Gegevens eigenaar (in te vullen door de aanvrager als deze niet de eigenaar is)

Naam:	
Voor naam:	
Adres:	
Postcode en Woonplaats:	
Tel. Nr.:	
(Eventueel) lidnummer:	

UBN locatie waar paard verblijft (alleen voor Nederland)

Checklist paardenpaspoortconsulent / gekwalificeerde dierenarts (aankruisen zodra uitgevoerd)

- signalement gecontroleerd
- gecontroleerd op aanwezigheid transponder
- transponder ingebracht en werking gecontroleerd
- kopie (origineel) registratieformulier / paspoort ingenomen
- barcodesticker geplakt op registratieformulier en registratiebewijs
- gecontroleerd op aanwezigheid van klinische tekenen van een chirurgische ingreep om een in het verleden geïmplanteerde transponder te verwijderen

Gegevens paardenpaspoortconsulent / gekwalificeerde dierenarts

Naam:		Stempel
Telefoonnr.		
Datum	Handtekening:	

Handtekening aanvrager: Datum:

Bij ondertekening van deze aanvraag gaat u akkoord met invoering van deze gegevens in de database van het EFS.